



Муниципальное бюджетное общеобразовательное учреждение
Кульбаковская средняя общеобразовательная школа

«РАССМОТРЕНА»
на заседании ШМО
учителей начальных классов
Протокол №1
от 29.08.2022 г.
Руководитель МО
 /Василенко Л.В./

«ПРИНЯТА»
педагогическим советом
МБОУ Кульбаковской сош
Протокол № 1
от 29.08.2022г.

«УТВЕРЖДАЮ»
Директор МБОУ
Кульбаковской сош
Чернявская Н.А.
Приказ № 148 от 30.08.2022



РАБОЧАЯ ПРОГРАММА

по предмету «Изобразительное искусство»

для класса (классов) 4

уровень образования начальный

срок реализации рабочей программы 2022-2023уч.г.

Ф.И.О. учителя (учителей): Василенко Лариса Владимировна

с.Кульбаково
2022 г.

Пояснительная записка.

Рабочая программа по учебному предмету «Изобразительное искусство» на 2022/23 учебный год для обучающихся 4-го класса МБОУ Кульбаковской сош разработана в соответствии с требованиями следующих документов:

- Федерального закона от 29.12.2012 № 273-ФЗ «Об образовании в Российской Федерации»;
- приказа Минобрнауки от 06.10.2009 № 373 «Об утверждении и введении федерального государственного образовательного стандарта начального общего образования»;
- приказа Минпросвещения от 22.03.2021 № 115 «Об утверждении Порядка организации и осуществления образовательной деятельности по основным общеобразовательным программам – образовательным программам начального общего, основного общего и среднего общего образования»;
- СП 2.4.3648-20 «Санитарно-эпидемиологические требования к организациям воспитания и обучения, отдыха и оздоровления детей и молодежи», утвержденных постановлением главного санитарного врача от 28.09.2020 № 28;
- СанПиН 1.2.3685-21 «Гигиенические нормативы и требования к обеспечению безопасности и (или) безвредности для человека факторов среды обитания», утвержденных постановлением главного санитарного врача от 28.01.2021 № 2;
- концепции преподавания предметной области «ИСКУССТВО», утвержденной решением Коллегии Министерства просвещения и науки РФ от 24.12.2018 года;
- основной образовательной программы начального общего образования МБОУ Кульбаковской сош;
- примерной рабочей программы по изобразительному искусству;
- на основе программы авторского коллектива под руководством Б.М.Неменского, УМК «Школа России» М.: Просвещение, 2015 г.

Рабочая программа ориентирована на учебники Коротеева Е.И. Изобразительное искусство. 4 класс. Под редакцией Б.Неменского. М.: «Просвещение», 2018.

Согласно учебному плану на изучение изобразительного искусства отводится в 4 классе 33 часа в год.

Срок реализации рабочей программы один год.

Планируемые результаты

В результате изучения курса «Изобразительное искусство» в начальной школе должны быть достигнуты определенные результаты.

Личностные результаты

- Воспитание интереса к изобразительному искусству,
- Формирование представлений о добре и зле.
- Обогащение нравственного опыта.
- Развитие нравственных чувств.
- Развитие уважения к культуре народов многонациональной России и других стран.
- Развитие воображения, творческого потенциала, желание и умение подходить к любой своей деятельности творчески.
- Развитие способностей к эмоционально- ценностному отношению к искусству и окружающему миру.
- Овладение навыками коллективной деятельности в процессе совместной творческой работы в команде одноклассников под руководством учителя;
- Умение сотрудничать с товарищами в процессе совместной деятельности, соотносить свою часть работы с общим замыслом;
- Умение обсуждать и анализировать собственную художественную деятельность и работу одноклассников с позиций творческих задач данной темы, с точки зрения содержания и средств его выражения.

Метапредметные результаты

Регулятивные:

- Понимание учебной задачи.
- Определение последовательности действий.
- Работа в заданном темпе.
- Проверка работы по образцу.
- Оценивание своего отношения к работе.
- Выполнение советов учителя по организационной деятельности.
- Владение отдельными приемами контроля.
- Умение оценить работу товарища.
- Умение планировать учебные занятия.
- Умение работать самостоятельно.
- Умение организовать работу по алгоритму.
- Владение пооперационным контролем.
- Оценивание учебных действий своих и товарища.
- Умение работать по плану и алгоритму.
- Планирование основных этапов работы.
- Контролирование этапов и результатов.

Познавательные

- Самостоятельная подготовка сообщений с использованием различных источников информации.
- Овладение приемами работы различными графическими материалами.
- Наблюдение, сравнение, сопоставление геометрической формы предмета.

- Наблюдение природы и природных явлений.
 - Создание элементарных композиций на заданную тему на плоскости (живопись, рисунок, орнамент) и в пространстве.
 - Использование элементарных правил перспективы для передачи пространства на плоскости в изображении природы, городского пейзажа и сюжетных сцен.
- Использование контраста для усиления эмоционально- образного звучания работы.

Коммуникативные

- Выражение своего отношения к произведению изобразительного искусства в высказываниях, письменном сообщении.
- Участие в обсуждении содержания и выразительных средств произведений.

Предметные результаты:

- знание видов художественной деятельности: изобразительной (живопись, графика, скульптура), конструктивной (дизайн и архитектура), декоративной (народные и прикладные виды искусства);
- знание основных видов и жанров пространственно-визуальных искусств;
- понимание образной природы искусства;
- эстетическая оценка явлений природы, событий окружающего мира;
- применение художественных умений, знаний и представлений в процессе выполнения художественно-творческих работ;
- способность узнавать, воспринимать, описывать и эмоционально оценивать несколько великих произведений русского и мирового искусства;
- умение обсуждать и анализировать произведения искусства, выражая суждения о содержании, сюжетах и выразительных средствах;
- усвоение названий ведущих художественных музеев России и художественных музеев своего региона;
- умение видеть проявления визуально-пространственных искусств в окружающей жизни: в доме, на улице, в театре, на празднике;
- способность использовать в художественно-творческой деятельности различные художественные материалы и художественные техники;
- способность передавать в художественно-творческой деятельности характер, эмоциональные состояния и свое отношение к природе, человеку, обществу;
- умение компоновать на плоскости листа и в объеме задуманный художественный образ;
- освоение умений применять в художественно—творческой деятельности основ цветоведения, основ графической грамоты;
- овладение навыками моделирования из бумаги, лепки из пластилина, навыками изображения средствами аппликации и коллажа;
- умение характеризовать и эстетически оценивать разнообразие и красоту природы различных регионов нашей страны;
- умение рассуждать о многообразии представлений о красоте у народов мира, способности человека в самых разных природных условиях создавать свою самобытную художественную культуру;
- изображение в творческих работах особенностей художественной культуры разных (знакомых по урокам) народов, передача особенностей понимания ими красоты природы, человека, народных традиций;

- умение узнавать и называть, к каким художественным культурам относятся предлагаемые (знакомые по урокам) произведения изобразительного искусства и традиционной культуры;
- способность эстетически, эмоционально воспринимать красоту городов, сохранивших исторический облик, — свидетелей нашей истории;
- умение объяснять значение памятников и архитектурной среды древнего зодчества для современного общества;
- выражение в изобразительной деятельности своего отношения к архитектурным и историческим ансамблям древнерусских городов;
- умение приводить примеры произведений искусства, выражающих красоту мудрости и богатой духовной жизни, красоту внутреннего мира человека.

Содержание курса

Каждый народ — художник (изображение, украшение, постройка в творчестве народов всей земли)

Целью художественного воспитания и обучения ребенка в 4 классе является формирование представления о многообразии художественных культур народов Земли и о единстве представлений народов о духовной красоте человека.

Многообразие культур не случайно — оно всегда выражает глубинные отношения каждого народа с жизнью природы, в среде которой складывается его история. Эти отношения не неподвижны, они живут и развиваются во времени, связаны с влиянием одной культуры на другую — в этом основы своеобразия национальных культур и их взаимосвязь. Разнообразие этих культур создает богатство культуры человечества.

Цельность каждой культуры также важнейший элемент содержания, который необходимо ощутить детям. Ребенок сегодня окружен многоликостью беспорядочности явлений культуры, приходящих к нему через средства массовой информации. Здоровое художественное чувство ищет порядка в этом хаосе образов. Каждую культуру поэтому нужно доносить как «целостную художественную личность».

Художественные представления надо давать как зримые сказки о культурах. Дети по возрасту еще не готовы к историческому мышлению, но им присуще стремление к образному пониманию мира, соотносимому с сознанием, выраженным в народных искусствах. Здесь должна господствовать правда художественного образа.

Многообразие представлений различных народов о красоте раскрывается в процессе сравнения родной природы, труда, архитектуры, красоты человека с культурой других народов.

Учебные задания года предусматривают дальнейшее развитие навыков работы гуашью, пастелью, а также спластилином и бумагой. Задачи трудового воспитания органично связаны с художественными. В процессе овладения навыками работы с разнообразными материалами дети приходят к пониманию красоты творчества.

В 4 классе возрастает значение коллективных работ в учебно-воспитательном процессе. Значительную роль в программе 4 класса играют музыкальные и литературные произведения, позволяющие создать целостное представление о культуре народа.

Истоки искусства твоего народа

Практическая работа на уроках должна совмещать индивидуальные и коллективные формы творчества.

Пейзаж родной земли

Характерные черты, своеобразие родного пейзажа. Изображение пейзажа нашей средней полосы, выявление его особой красоты.

Образ традиционного русского дома (избы)

Знакомство с конструкцией избы, значение ее частей. Моделирование из бумаги (или лепка) избы. Индивидуально-коллективная работа.

Украшения деревянных построек и их значение

Единство в работе трех Мастеров. Магические представления как поэтические образы мира. Изба — образ лица человека; окна, очи дома, украшались наличниками, фасад — лобной доской, причелинами. Украшение «деревянных» построек, созданных на прошлом уроке (индивидуально или коллективно). Дополнительно — изображение избы (гуашь, кисти).

Деревня — деревянный мир

Знакомство с русской деревянной архитектурой: избы, ворота, амбары, колодцы... Деревянное церковное зодчество. Изображение деревни — коллективное панно или индивидуальная работа.

Образ красоты человека

У каждого народа складывается свой образ женской и мужской красоты. Это выражает традиционная народная одежда. Образ мужчины неотделим от его труда. В нем соединены представления о могучей силе и доброте — «добрый молодец». В образе женской красоты всегда выражается способность людей мечтать, стремление преодолеть повседневность. Красота тоже оберег. Женские образы глубоко связаны с образом птицы счастья («лебедушка»).

Изображение женских и мужских народных образов индивидуально или для панно. Фигуры вклеивает в панно группа «главного художника». Обратите внимание, что фигуры в детских работах должны быть в движении, не должны напоминать выставку одежды. При наличии дополнительных уроков — изготовление кукол по типу народных тряпичных или лепных фигур для уже созданной «деревни».

Народные праздники

Роль праздников в жизни людей. Календарные праздники: осенний праздник урожая, ярмарки и т. д. Праздник — это образ идеальной, счастливой жизни.

Создание работ на тему народного праздника с обобщением материала темы.

Древние города твоей земли

Каждый город особенный. У него свое неповторимое лицо, свой характер. Каждый город имеет особую судьбу. Его здания в своем облике запечатлели исторический путь народа, события его жизни. Слово «город» произошло от слов «городить», «огораживать» крепостной стеной. На высоких холмах, отражаясь в реках и озерах, росли города с белизной стен, куполами храмов, перезвоном колоколов. Таких городов больше нигде нет.

Нужно раскрыть красоту городов родной земли, мудрость их архитектурной организации.

Древнерусский город-крепость

Изучение конструкций и пропорций крепостных башен городов. Постройка крепостных стен и башен из бумаги или пластилина. Возможен изобразительный вариант выполнения задания.

Древние соборы

Соборы воплощали красоту, могущество и силу государства. Они являлись архитектурным и смысловым центром города. Это были святыни города.

Знакомство с архитектурой древнерусского каменного храма. Конструкция, символика храма. «Постройка» древнего собора из бумаги. Коллективная работа.

Древний город и его жители

Моделирование всего жилого наполнения города. Завершение «постройки» древнего города. Возможный вариант: изображение древнерусского города.

Древнерусские воины-защитники

Изображение древнерусских воинов, княжеской дружины. Одежда и оружие воинов.

Древние города Русской земли

Знакомство со своеобразием разных городов — Москвы, Новгорода, Пскова, Владимира, Суздаля и др. Они похожи и непохожи между собой. Изображение разных характеров русских городов. Практическая работа или беседа.

Узорочье теремов

Образы теремной архитектуры. Расписные интерьеры, изразцы. Изображение интерьера палаты — подготовка фона для следующего задания.

Праздничный пир в теремных палатах

Коллективное аппликативное панно или индивидуальные изображения пира.

Каждый народ — художник

Учитель может выбрать три культуры: это культура Древней Греции, средневековой (готической) Европы и Японии как пример культуры Востока, Но учитель может взять для изучения, например, Египет, Китай, Индию и т. д. Важно осознание детьми того, что мир

художественной жизни на Земле чрезвычайно многолик и через искусство мы приобщаемся к мировосприятию, к душе разных народов, сопереживаем им. Именно это нужно формировать на таких уроках.

Есть удобный методический игровой прием, чтобы увидеть целостно образ культуры: путешествие сказочного героя по разным странам (Садко, Синдбад-мореход, Одиссей, аргонавты и т. д.).

Каждая культура просматривается по четырем параметрам: природа, характер построек, люди в этой среде и праздники народов как выражение представлений о счастье и красоте жизни.

Образ художественной культуры Древней Греции

Древнегреческое понимание красоты человека — мужской и женской — на примере скульптурных произведений Мирона, Поликлета, Фидия (человек является «мерой всех вещей»). Размеры, пропорции, конструкции храмов гармонично соотносились с человеком. Восхищение гармоничным, спортивно развитым человеком — особенность Древней Греции. Изображение фигур олимпийских спортсменов (фигуры в движении) и участников шествия (фигуры в одеждах).

Гармония человека с окружающей природой и архитектурой. Представление о дорической («мужественной») и ионической («женственной») ордерных системах как характере пропорций в построении греческого храма. Создание образов греческих храмов (полуобъемные или плоские аппликации) для панно или объемное моделирование из бумаги.

Создание панно «Древнегреческие праздники». Это могут быть Олимпийские игры или праздник Великих Панафиней (торжественное шествие в честь красоты человека, его физического совершенства и силы, которым греки поклонялись).

Образ художественной культуры Японии

Характерное для японских художников изображение природы через детали: ветка дерева с птичкой; цветок с бабочкой; трава с кузнечиками, стрекозами; ветка цветущей вишни.

Изображение японок в национальной одежде (кимоно) с передачей характерных черт лица, прически, движения, фигуры.

Коллективное панно «Праздник цветения сакуры» или «Праздник хризантем». Отдельные фигуры выполняются индивидуально и клеиваются затем в общее панно. Группа «главного художника» работает над фоном панно.

Образ художественной культуры средневековой Западной Европы

Ремесленные цеха были отличительной чертой этих городов. Каждый цех имел свои одежды, свои знаки отличия, гербы, и члены его гордились своим мастерством, своей общностью.

Работа над панно «Праздник цехов ремесленников на городской площади» с подготовительными этапами изучения архитектуры, одежды человека и его окружения (предметный мир).

Многообразие художественных культур в мире (обобщение темы)

Выставка детских работ. Проведение беседы для закрепления в сознании детей темы «Каждый народ — художник» как ведущей темы года. Итогом беседы должно осознание того, что постройки, одежды, украшения у различных народов очень разные.

Искусство объединяет народы

Последняя тема завершает программу начальной школы, заканчивается первый этап обучения. Педагогу необходимо завершить основные линии осознания искусства ребенком.

Темы в течение года раскрывали богатство и разнообразие представлений народов о красоте явлений жизни. Здесь все — и понимание природы, и связь с ней построек, и одежда, и праздники и т. д. Дети должны были осознать: прекрасно именно то, что человечество столь богато различными художественными культурами и что они не случайно разные.

Теперь задачи принципиально меняются — от представлений о великом многообразии к представлениям о единстве для всех народов понимания красоты (или безобразия) коренных явлений жизни.

Общими для всех народов являются представления не о внешних проявлениях, а о самых глубинных, не подчиненных внешним условиям природы и истории.

Все народы воспевают материнство

Для каждого человека на свете отношение к матери особое. В искусстве разных народов есть тема воспевания материнства, матери, дающей жизнь. Существуют великие произведения искусства на эту тему, понятные всем людям.

Дети по представлению изображают мать и дитя, стремясь выразить их единство, ласку, отношение друг к другу.

Все народы воспевают мудрость старости

Есть красота внешняя и внутренняя — красота душевной жизни, красота, в которой выражен жизненный опыт, красота связи поколений.

Изображение любимого пожилого человека. Главное — это стремление выразить его внутренний мир.

Сопереживание — великая тема искусства

С древнейших времен искусство стремилось вызвать сопереживание зрителя. Искусство воздействует на наши чувства. Изображение страдания в искусстве. Через искусство художник выражает свое сочувствие страдающим, учит сопереживать чужому горю, чужому страданию.

Создание рисунка с драматическим сюжетом, придуманным автором (больное животное, погибшее дерево и т. д.).

Герои, борцы и защитники В борьбе за свободу, справедливость все народы видят проявление духовной красоты. Все народы воспевают своих героев. У каждого народа многие произведения изобразительного искусства, скульптуры, музыки, литературы посвящены этой теме. Героическая тема в искусстве разных народов. Эскиз памятника герою, выбранному автором (ребенком).

Юность и надежды

Тема детства, юности в искусстве. Изображение радости детства, мечты ребенка о счастье, подвигах, путешествиях, открытиях.

Искусство народов мира (обобщение темы)

Итоговая выставка работ. Обсуждение творческих работ учащихся.

Учащиеся 4 класса должны

знать/понимать:

- основные виды и жанры изобразительных искусств;
- основы изобразительной грамоты (цвет, тон, пропорции, композиция);
- выдающихся представителей русского и зарубежного искусства и их основные произведения;
- первоначальные сведения о художественной форме в изобразительном искусстве, о художественно-выразительных средствах (композиция, рисунок, цвет, колорит), их роль в эстетическом восприятии работ;
- простейшие композиционные приемы и художественные средства, необходимые для передачи движения и покоя в сюжетном рисунке;
- названия наиболее крупных художественных музеев России;
- названия известных центров народных художественных ремесел России.

уметь:

- применять художественные материалы (гуашь, акварель) в творческой деятельности;
- различать основные и составные, теплые и холодные цвета;


- узнавать отдельные произведения выдающихся отечественных художников;
- применять основные средства художественной выразительности в самостоятельной творческой деятельности: в рисунке и живописи (с натуры, по памяти, воображению), в иллюстрациях к произведениям литературы и музыки;
- добиваться тональных и цветовых градаций при передаче объема.
- использовать приобретенные знания и умения в практической деятельности и повседневной жизни:
 - для самостоятельной творческой деятельности;
 - обогащение опыта восприятия произведений изобразительного искусства;
 - оценки произведений искусства (выражения собственного мнения) при посещении выставки.
- владеть компетенциями: личностного саморазвития, коммуникативной, ценностно-ориентационной, рефлексивной

Учебно – тематический план

№	Разделы	Кол-во часов
1.	Искусство твоего народа	11 ч.
2.	Искусство народов разных стран	5 ч.
3.	Каждый народ – художник	12 ч.
4.	Представление народов о духовной красоте человека	5ч.
Итого		33ч

СОГЛАСОВАНО:

Заместитель директора по УВР



(подпись)

Третьякова В.С.

(расшифровка подписи)

29.08.22

(дата)

№ п/п	Тема урока	Характеристика основных видов деятельности	Планируемые результаты (в соответствии с ФГОС)			Дата
			Предметные	Личностные	Метапредметные	
1	2	3	4			5
Искусство твоего народа (11ч)						
1.	Искусство русского народа. Пейзаж родной земли.	Беседовать о красоте земли родного края. Изображать характерные особенности пейзажа родной земли. Использовать выразительные средства живописи. Овладеть живописными навыками.	Знание характерных черт родного пейзажа. Знание художников, изображающих природу. Умение нарисовать пейзаж по памяти.	Формирование чувства гордости за культуру и искусство Родины, своего народа. Формирование понимания особой роли культуры и искусства в жизни общества и каждого отдельного человека.	Наблюдать природу и природные явления. Планировать и грамотно осуществлять учебные действия в соответствии с поставленной задачей, находить варианты решений различных художественно-творческих задач.	06.09
2.	Жизнь в гармонии с природой.	Воспринимать и эстетически оценивать красоту русского деревянного зодчества. Характеризовать значимость гармонии постройки с окружающим ландшафтом. Овладеть живописными навыками.	Знание устройства русской избы, украшение избы. Умение создать образ избы. Умение нарисовать русскую избу.	Формирование чувства гордости за культуру и искусство Родины, своего народа. Формирование понимания особой роли культуры и искусства в жизни общества и каждого отдельного человека.	Умение осуществлять самоконтроль и корректировку хода работы и конечного результата.	13.09
3-4.	Образ городов Древней Руси.	Воспринимать и эстетически оценивать красоту русского зодчества. Характеризовать значимость гармонии постройки с окружающим ландшафтом. Овладеть живописными навыками.	Знание устройства русских городов, украшение городов. Умение создать образ городов. Умение нарисовать город. Создавать коллективное панно способом объединения коллективно сделанных изображений.	Формирование чувства гордости за культуру и искусство Родины, своего народа. Формирование понимания особой роли культуры и искусства в жизни общества и каждого отдельного человека.	Участвовать в совместной творческой деятельности при выполнении учебных и практических работ, реализации проектов. Умение осуществлять самоконтроль и корректировку хода работы и конечного результата.	20.09 27.09
5-6.	Храмы Древней	Воспринимать и	Знание устройства русских	Формирование чувства гордости	Наблюдать природу и природные	04.10

	Руси.	эстетически оценивать красоту русского зодчества. Характеризовать значимость гармонии постройки с окружающим ландшафтом. Овладеть живописными навыками.	храмов, украшение храмов. Умение нарисовать образ храма в пейзаже. Изображать живописными средствами образ русских храмов.	за культуру и искусство Родины, своего народа. Формирование понимания особой роли культуры и искусства в жизни общества и каждого отдельного человека.	явления. Планировать и грамотно осуществлять учебные действия в соответствии с поставленной задачей, находить варианты решений различных художественно-творческих задач.	11.10
7.	Образ человека, одежды. Женский портрет.	Приобретать представления об особенностях русского женского образа. Понимать и анализировать конструкцию русского национального костюма. Различать деятельность Братьев - Мастеров при создании русского костюма.	Знание традиционной национальной одежды, роль головного убора, украшения в народном костюме. Умение нарисовать женский народный образ. Знание художников изображающих женские портреты в русских национальных костюмах. Характеризовать и эстетически оценивать образы в произведениях художников.	Формирование уважительного отношения к культуре и искусству русского народа	Умение осуществлять поиск информации, используя материалы представленных картин и учебника, выделять этапы работы. Овладеть основами живописи.	18.10
8.	Образ человека, одежды. Мужской портрет.	Приобретать представления об особенностях русского мужского образа. Различать деятельность Братьев - Мастеров при создании русского костюма.	Знать характер сельского труда. Иметь представление о своеобразии русской природы, деревенской местности, ее жителях, специфике их труда. Умение нарисовать сцены труда из крестьянской жизни. Овладение навыками изображения фигуры человека.	Формирование уважительного отношения к культуре и искусству русского народа	Умение осуществлять поиск информации, используя материалы представленных картин и учебника, выделять этапы работы. Овладеть основами живописи.	25.10
9.	Русское декоративно-прикладное искусство.	Эстетически оценивать красоту и назначение народных и профессиональных праздников.	Знание несколько произведений на темы народных и профессиональных праздников. Создавать коллективное панно способом объединения коллективно сделанных изображений. Овладение элементарными основами композиции. Умение использовать различные приемы и способы выразительности при создании	Формирование навыков коллективной деятельности. Формирование уважительного отношения к культуре и искусству русского народа	Участвовать в совместной творческой деятельности при выполнении учебных и практических работ, реализации проектов. Умение осуществлять самоконтроль и корректировку хода работы и конечного результата.	08.11

10.	Прикладное искусство. Традиции и современность.	Эстетически оценивать красоту и назначение народных и современных праздников.	Знание несколько произведений на темы народных и современных праздников. Создание коллективного панно на тему народных праздников. Овладение элементарными основами композиции. Умение использовать различные приемы и способы выразительности при создании панно.	Формирование навыков коллективной деятельности. Формирование уважительного отношения к культуре и искусству русского народа	Участвовать в совместной творческой деятельности при выполнении учебных и практических работ, реализации проектов. Умение осуществлять самоконтроль и корректировку хода работы и конечного результата.	15.11
11.	Обобщение темы «Искусство твоего дома».	Обобщать свои знания по теме «Искусство твоего дома». Закончить создание коллективного панно.	Знание правил выполнения коллективной работы. Умения использовать средства выразительности для изображения характера работы.	Формирование умений сотрудничать с товарищами в процессе совместной деятельности, соотносить свою часть работы с общим замыслом.	Участвовать в обсуждении содержания и выразительных средств; понимать ценность искусства в гармонии человека с окружающим миром; моделировать коллективное панно и давать оценку итоговой работе.	22.11
Искусство народов разных стран (5ч)						
12.	Путешествие по нашей огромной стране.	Беседовать о красоте природных условий, ландшафта, условий жизни, труда, традиций и отражение этого в художественных произведениях народов Севера, Дальнего востока, Юга и Запада нашей страны.	Знание природных условий, ландшафта, условий жизни, труда, традиций и отражение этого в художественных произведениях народов Севера, Дальнего востока, Юга и Запада нашей страны. Умение отличать эти народы. Умение создать рисунок-импровизацию на тему.	Формирование эстетических чувств, художественно-творческого мышления, наблюдательности, фантазии.	Умение осуществлять поиск информации, используя материалы учебника, выделять этапы работы. Участвовать в совместной творческой деятельности при выполнении учебных практических работ.	29.11
13.	Культура народов Средней Азии.	Познакомиться с декором архитектурных построек и декоративным украшением интерьеров, одежды. Подготовить рисунки-импровизации на тему.	Знание роли постройки, украшения и изображения в создании рисунка-импровизации на тему.	Формирование уважительного отношения к культуре и искусству других народов нашей страны и мира в целом.	Умение создавать элементарные композиции на заданную тему. Умения использовать правила передачи пространства на плоскости.	06.12
14.	Памятники архитектуры Самарканда.	Познакомиться с декором архитектурных памятников. Овладеть живописными навыками.	Знание роли постройки, украшения и изображения в создании памятников архитектуры Самарканда. Умение нарисовать памятники архитектуры Самарканда.	Формирование уважительного отношения к культуре и искусству других народов нашей страны и мира в целом.	Умение создавать элементарные композиции на заданную тему. Умения использовать правила передачи пространства на плоскости.	13.12

15-16.	Искусство народов Прибалтики.	Познакомиться с искусством народов Прибалтики. Подготовить эскиз витража.	Знание роли искусства у народов Прибалтики. Умение создать эскиз витража.	Формирование уважительного отношения к культуре и искусству других народов нашей страны и мира в целом.	Умение создавать элементарные композиции на заданную тему. Умения использовать правила передачи пространства на плоскости.	20.12 27.12
Каждый народ – художник (12ч)						
17-20.	Образ художественной культуры Греции.	Беседа о художественной культуре Греции. Овладеть живописными навыками.	Знание искусства Греции, архитектуры Акрополя. Умение характеризовать отличительные черты и конструктивные элементы греческого храма. Умение нарисовать образ греческого храма.	Формирование уважительного отношения к культуре и искусству других народов.	Умение осуществлять поиск информации, используя материалы учебника, выделять этапы работы.	10.01 17.01 24.01 31.01
21-22.	Образ художественной культуры Японии.	Беседа о многообразии представлений народов мира о красоте. Знакомство с особенностями японской культуры. Выполнение графического рисунка.	Знание необычной художественной культуры Японии. Знание особенности легких конструкций, построек в Японии. Умение изображать природу через детали. Приобретать новые умения в работе с выразительными средствами художественных материалов.	Формирование уважительного отношения к культуре и искусству других народов Формирование эстетических потребностей в общении с искусством, потребности в самостоятельной практической деятельности.	Уметь понимать взаимосвязь изобразительного искусства с литературой и музыкой. Умение осуществлять поиск информации, используя материалы учебника, выделять этапы работы. Участвовать в творческой деятельности при выполнении учебных практических работ.	07.02 14.02
23-24.	Образ человека, обычай, прикладное искусство Японии.	Познакомиться с традиционными представлениями красоты японской и русской женщинами и мужчинами, обычаям, прикладного искусства. Знакомство с произведениями японских художников. Выполнение портрета японской женщины в национальном костюме.	Освоение новых эстетических представлений о поэтической красоте мира. Знание представлений о красоте японской женщины, традиционной народной одежде. Умение создать женский образ в национальной одежде в традициях японского искусства.	Формирование уважительного отношения к культуре и искусству других народов Формирование эстетических потребностей в общении с искусством, потребности в самостоятельной практической деятельности.	Уметь понимать взаимосвязь изобразительного искусства с литературой и музыкой. Умение осуществлять поиск информации, используя материалы учебника, выделять этапы работы. Участвовать в творческой деятельности при выполнении учебных практических работ.	21.02 28.02
25-28.	Средневековое искусство стран Западной Европы. Средневековый город.	Беседовать о единстве форм, костюма и архитектуры, общее в их конструкции и украшении. Овладение живописными навыками.	Знание образа готических городов средневековой Европы, готические витражи. Умение нарисовать средневековый город. Умение цветом передавать пространственные планы.	Формирование уважительного отношения к культуре и искусству других народов. Формирование понимания особой роли культуры и искусства в жизни общества и каждого отдельного человека.	Умение осуществлять поиск информации, используя материалы учебника, выделять этапы работы. Умение рационально самостоятельно строить творческую деятельность, организовывать рабочее место.	07.03 14.03 28.03 04.04
Представление народов о духовной красоте человека (5ч)						

29.	Все народы воспевают материнство.	Познакомиться с произведениями искусства, выражающими красоту материнства. Наблюдать и анализировать выразительные средства произведений. Изобразить образ матери и дитя.	Знание художников, изображающих красоту материнства. Умение изобразить мать и дитя. Развивать навыки композиционного изображения.	Формирование эстетических чувств, художественно-творческого мышления, наблюдательности и фантазии.	Умение выражать свое отношение к произведению изобразительного искусства. Участвовать в обсуждении содержания и выразительных средств. Умение давать оценку своей работе по заданным критериям.	11.04
30.	Все народы воспевают мудрость старости.	Беседовать о богатстве духовной жизни человека. Знакомство с полотнами известных художников. Выполнение портрета пожилого человека.	Знание художников, изображающих пожилых людей. Знание, что красота – это эстетическая и духовная категория. Умение найти хорошее в повседневной жизни стариков; изобразить любимых бабушку, дедушку. Развивать навыки восприятия произведения искусства.	Формирование эстетических чувств, художественно-творческого мышления, наблюдательности и фантазии.	Умение выражать свое отношение к произведению изобразительного искусства. Умение обсуждать и анализировать собственную художественную деятельность и работы одноклассников.	18.04
31.	Все народы видят красоту человека в его борьбе за свободу и справедливость.	Рассказать, что искусство способно выражать красоту человека в его борьбе за свободу и справедливость. Знакомство с полотнами русских и европейских художников. Изобразить в самостоятельной творческой работе драматический сюжет.	Знание художников и полотен, раскрывающих тему сопереживания. Умение изобразить рисунок с драматическим сюжетом.	Формирование понимания особой роли культуры и искусства в жизни общества и каждого отдельного человека.	Умение выражать свое отношение к произведению изобразительного искусства. Умение обсуждать и анализировать собственную художественную деятельность и работы одноклассников.	25.04
32.	Все народы скорбят о погибших борцах и воспевают их подвиги. Итоговое тестирование.	Беседовать о героях-защитниках. Приобретать собственный опыт в создании героического образа. Выполнение памятника героям войны в графике.	Знание героев Сталинградской битвы. Знание памятников героям Отечества. Умение выполнить памятник в графике.	Формирование уважительного отношения к культуре и искусству русского народа. Формирование чувства гордости за культуру и искусство Родины, своего народа.	Умение планировать и грамотно осуществлять учебные действия в соответствии с поставленной задачей. Умение выражать свое отношение к произведению изобразительного искусства.	02.05

33.	Искусство всех народов объединяет людей и в радости и в горе. Обобщение темы года «Каждый народ – художник».	<p>Рассказать, что искусство способно выражать человеческую скорбь, отчаяние и т. п. Знакомство с полотнами русских и европейских художников. Изобразить в самостоятельной творческой работе драматический сюжет.</p>	<p>Знание, художников и полотен, раскрывающих тему сопереживания. Умение изобразить рисунок с драматическим сюжетом.</p>	<p>Формирование понимания особой роли культуры и искусства в жизни общества и каждого отдельного человека.</p>	<p>Умение выражать свое отношение к произведению изобразительного искусства. Умение обсуждать и анализировать собственную художественную деятельность и работы одноклассников.</p>	16.05
-----	---	---	--	--	--	-------